

ТЕКУЩАЯ СИТУАЦИЯ В ГОРНО-МЕТАЛЛУРГИЧЕСКОМ КОМПЛЕКСЕ УКРАИНЫ

25 - 26 марта 2010 года в Киеве состоялся семинар "Отношения Украина – ЕС: роль гражданского общества" "Промышленные изменения и экономический кризис в Украине"

Во время семинара обсуждались две основные темы: "Украинско-европейские отношения: роль гражданского общества" и "Промышленные изменения и экономический кризис в Украине".

продолжает изучать процессы промышленной трансформации, особенно в свете нынешнего экономического и финансового кризиса.

Главные темы семинара :

- Переговоры о Соглашении об ассоциации между Украиной и ЕС: текущая ситуация и практические аспекты участия гражданского общества в ее внедрении;
- Социальные последствия экономического кризиса в свете действующего трудового законодательства и развития социального диалога в Украине;
- Промышленная реструктуризация и последствия кризиса;
- Влияние экономического кризиса на основные промышленные отрасли: способы превращения последствий кризиса в возможности.



Семинар был посвящен отношениям между Украиной и ЕС. Семинар был организован Европейским экономическо-социальным комитетом (ЕЭСК) в сотрудничестве с Национальным трехсторонним социально-экономическим советом Украины (НТСЭСУ).

В обсуждении и обмене мнениями относительно участия гражданского общества в процессе переговоров о Соглашении об ассоциации между Украиной и ЕС, внедрении программы Восточного партнерства и Национального плана действий Европейской политики соседства приняли участие более 150 участников из ЕС и Украины, члены ЕЭСК и НТСЭСУ, а также представители других европейских и международных институций.

Участники семинара обсудили практические вопросы создания Общего органа гражданского общества Украина — ЕС.

Вторая часть семинара была посвящена промышленным изменениям и финансово-экономическому кризису.

В последние два года ЕЭСК активно изучает промышленные изменения и особенности переходного периода в Восточной Европе, включая восточноевропейские странах ЕС и в соседних с ЕС странах. В Украине ЕЭСК

О текущей ситуации в горно-металлургическом комплексе Украины с докладом выступил член Национального трехстороннего социально-экономического совета при Президенте Украины от стороны работодателей, исполнительный директор Федерации металлургов Украины Притоманов Сергей Алексеевич.



Предлагаем вашему вниманию презентационные материалы к этому докладу.

**ТЕМПЫ ПАДЕНИЯ ПРОИЗВОДСТВА СТАЛИ В МИРЕ
(К АНАЛОГИЧНОМУ ПЕРИОДУ ПРЕДЫДУЩЕГО ГОДА)**

Государство	2008 год	1 квартал	1 полугодие	9 месяцев	2009 год
1 США	-6,8%	-52,5%	-51,8%	-47,0%	-36,4%
2 Италия	-3,4%	-40,9%	-42,8%	-41,7%	-35,5%
3 Австралия	-4,0%	-52,4%	-52,0%	-42,9%	-31,2%
4 Германия	-5,6%	-39,4%	43,5%	-37,5%	-28,7%
5 Франция	-7,1%	-39,7%	-41,5%	-37,8%	-28,2%
6 Япония	-1,2%	-42,9%	-40,7%	-34,0%	-26,3%
7 Великобритания	-5,4%	-43,7%	-41,8%	-37,9%	-25,4%
8 Бразилия	-0,2%	-42,1%	-39,5%	-31,7%	-21,4%
9 Украина	-13,4%	-37,9%	-38,8%	-31,9%	-20,2%
10 СНГ	-8,1%	-33,5%	-32,3%	-27,7%	-14,7%
11 Россия	-5,4%	-33,0%	-30,2%	-26,8%	-12,5%
12 Египет	-0,4%	-26,2%	-19,1%	-16,6%	-11,1%
13 Южная Корея	3,8%	-22,9%	-17,3%	-14,9%	-9,4%
14 Турция	2,5%	-20,6%	-17,3%	-13,5%	-5,6%
15 Казахстан	-11,8%	-20,0%	-20,3%	-19,6%	-2,4%
16 Индия	3,7%	-7,9%	1,3%	1,6%	2,8%
17 Китай	2,6%	1,4%	1,2%	7,5%	13,5%
Мир	-1,2%	-22,8%	-21,3%	-16,4%	-8,1%

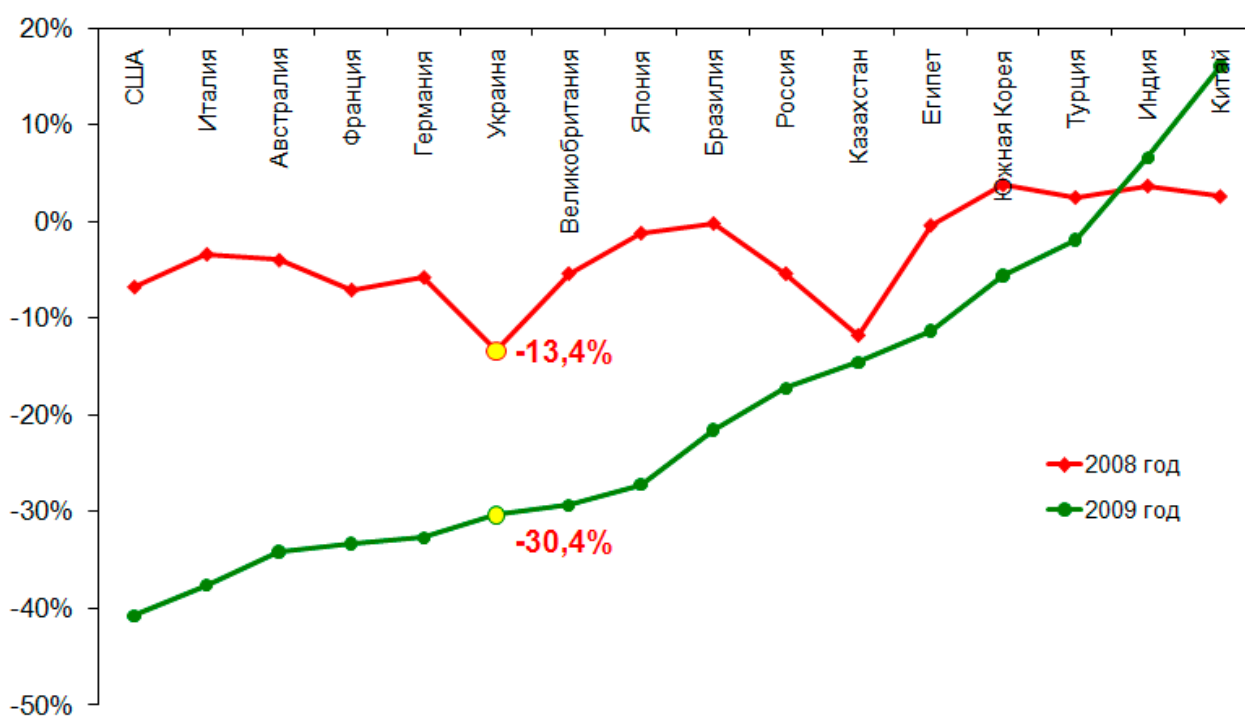
**ТЕМПЫ ПАДЕНИЯ ПРОИЗВОДСТВА СТАЛИ В МИРЕ
(К АНАЛОГИЧНОМУ ПЕРИОДУ ПРЕДЫДУЩЕГО ГОДА)**

Государство	2010 год (январь)	2010 год (февраль)	2 месяца
1 Бразилия	66,6%	47,9%	58,9%
2 Австралия	38,6%	89,6%	58,4%
3 США	48,8%	51,3%	52,0%
4 Япония	36,8%	54,0%	44,7%
5 Казахстан	49,3%	23,3%	35,7%
6 Германия	27,7%	34,3%	32,8%
7 Великобритания	47,6%	17,7%	32,8%
8 Южная Корея	32,4%	25,0%	28,8%
9 Китай	18,2%	22,5%	25,4%
10 Италия	17,2%	28,5%	22,9%
11 Франция	32,3%	10,0%	20,3%
12 Россия	33,3%	8,3%	20,0%
13 Украина	28,4%	10,7%	19,2%
14 СНГ	29,9%	7,7%	18,3%
15 Египет	0,0%	10,6%	12,7%
16 Индия	14,8%	5,3%	10,2%
17 Турция	2,0%	1,6%	1,8%
Мир	25,9%	24,2%	27,6%

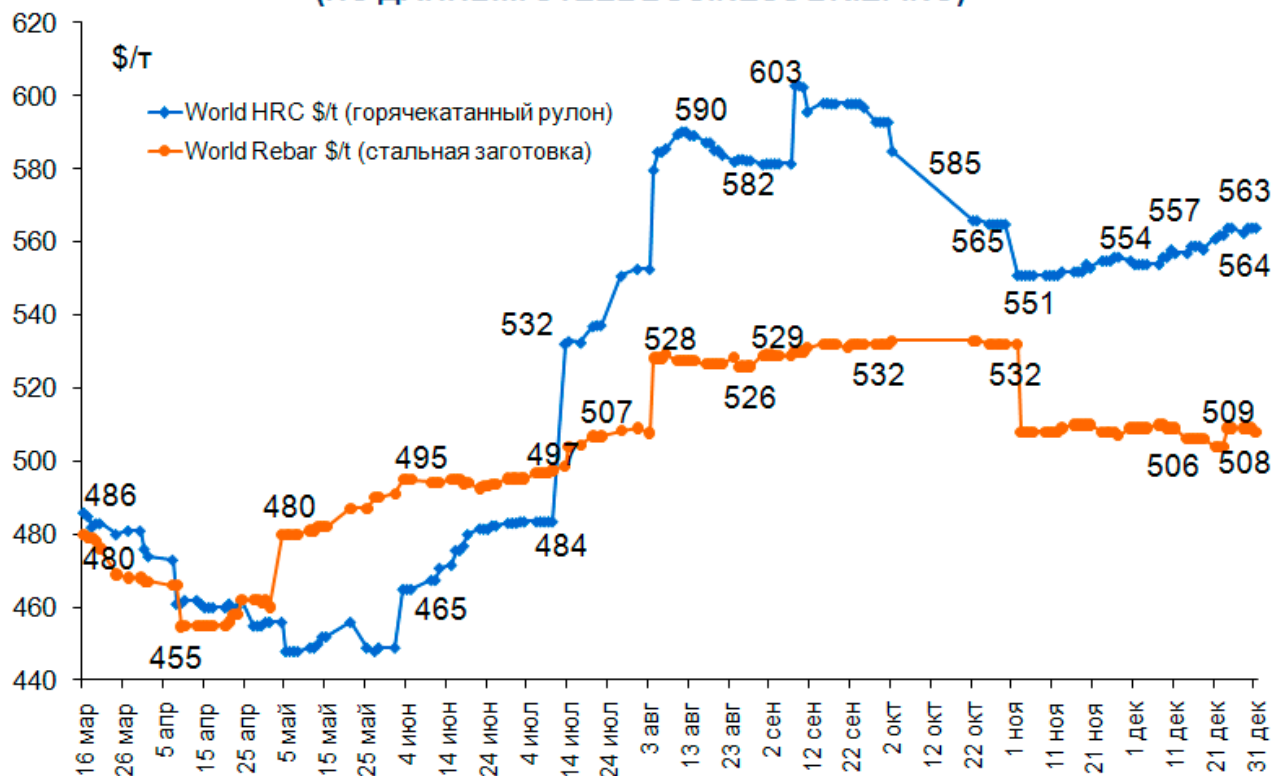
ТЕМПЫ РОСТА (ПАДЕНИЯ) ПРОИЗВОДСТВА СТАЛИ В МИРЕ К 2007 ГОДУ

Государство	2008 год	2009 год
1 США	-6,8%	-40,8%
2 Италия	-3,4%	-37,7%
3 Австралия	-4,0%	-34,2%
4 Франция	-7,1%	-33,3%
5 Германия	-5,8%	-32,7%
6 Украина	-13,4%	-30,4%
7 Великобритания	-5,4%	-29,4%
8 Япония	-1,2%	-27,2%
9 Бразилия	-0,2%	-21,6%
10 Россия	-5,4%	-17,3%
11 Казахстан	-11,8%	-14,6%
12 Египет	-0,4%	-11,3%
13 Южная Корея	3,8%	-5,6%
14 Турция	2,5%	-1,9%
15 Индия	3,7%	6,6%
16 Китай	2,6%	16,0%
Мир	-1,2%	-9,4%

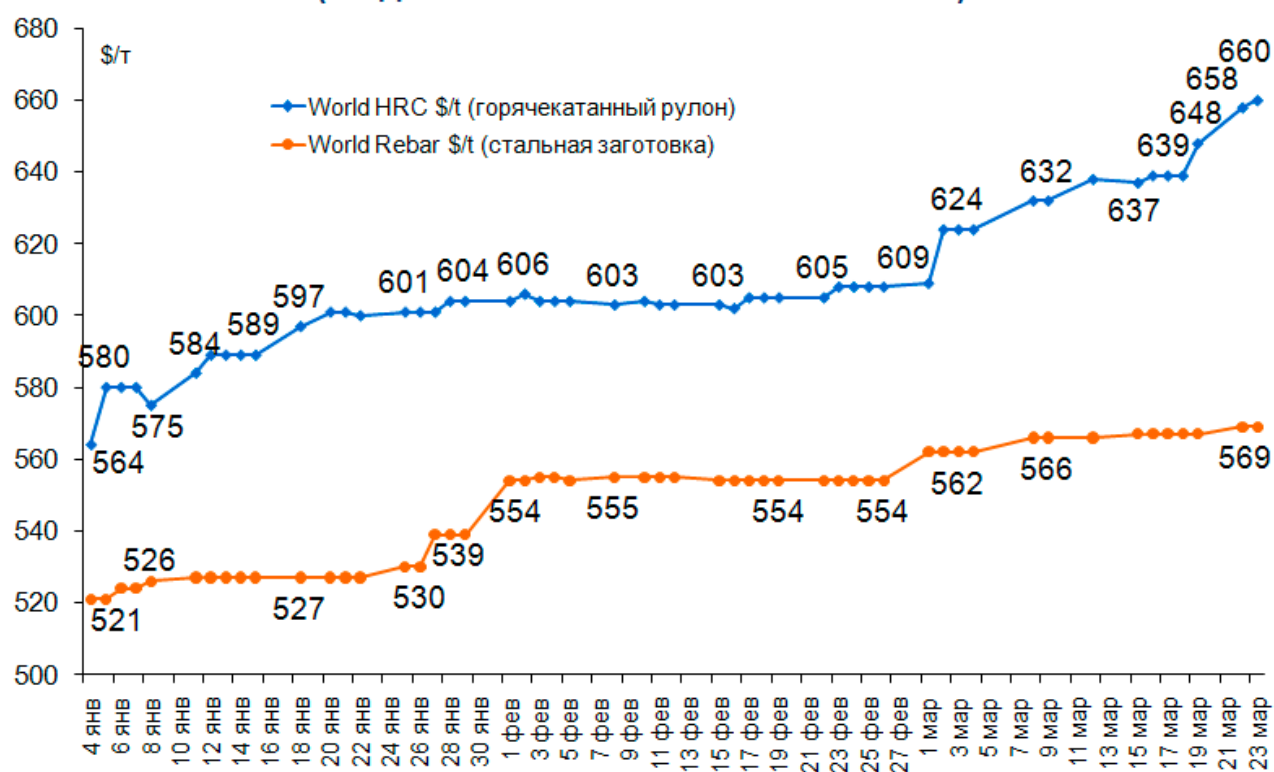
ТЕМПЫ РОСТА (ПАДЕНИЯ) ПРОИЗВОДСТВА СТАЛИ В МИРЕ К 2007 ГОДУ



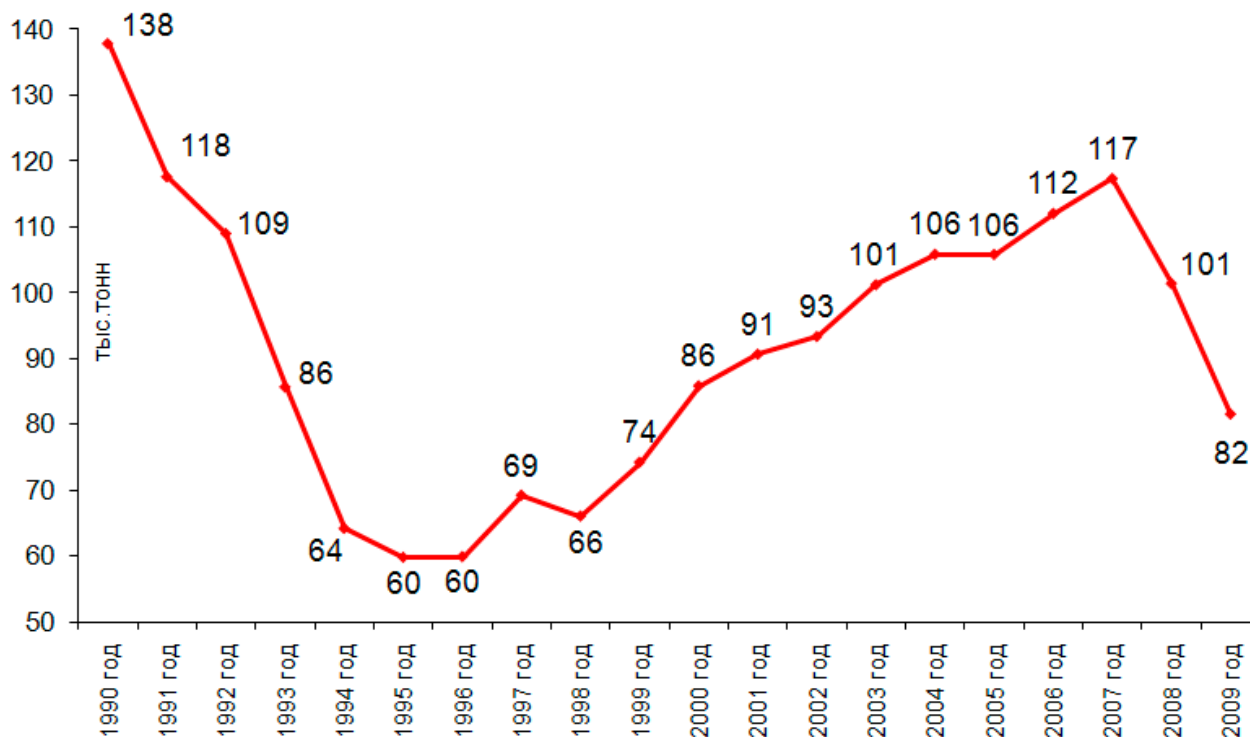
ДИНАМИКА МИРОВЫХ ЦЕН В 2009 ГОДУ (ПО ДАННЫМ STEEL BUSINESS BRIEFING)



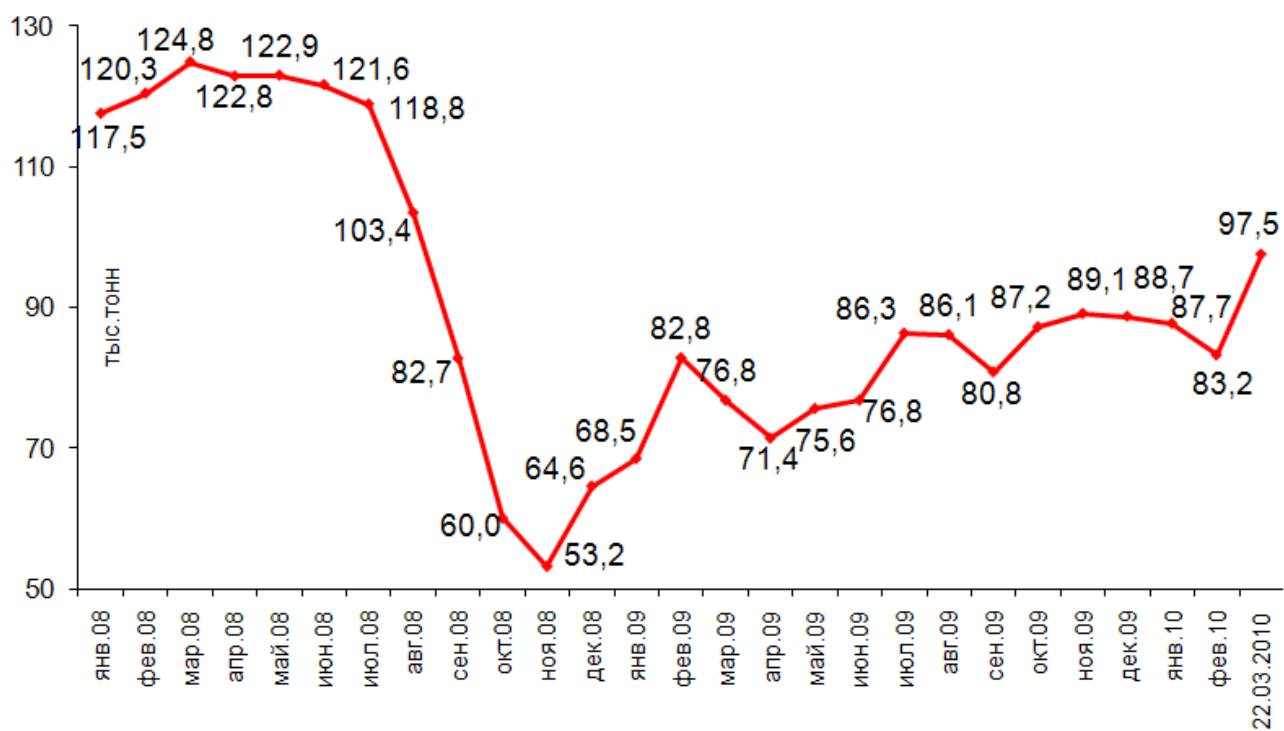
ДИНАМИКА МИРОВЫХ ЦЕН В 2010 ГОДУ (ПО ДАННЫМ STEEL BUSINESS BRIEFING)



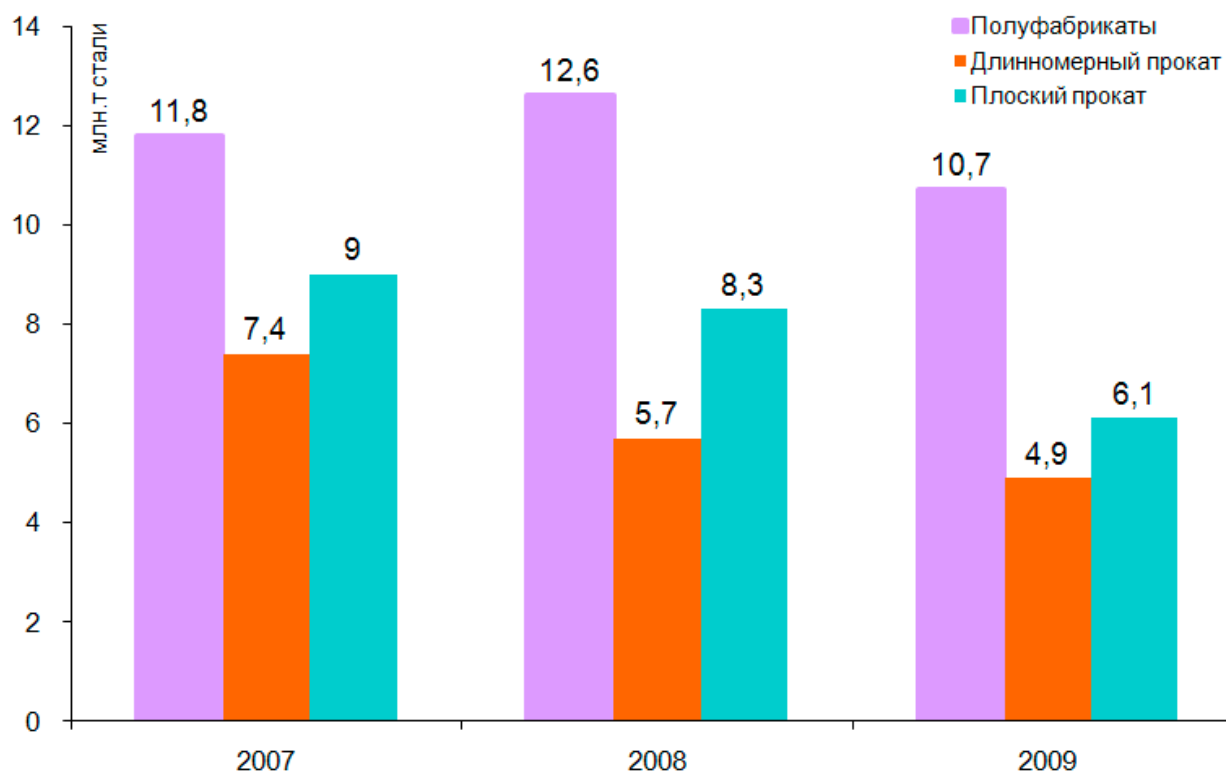
ДИНАМИКА СРЕДНЕСУТОЧНОГО ПРОИЗВОДСТВА СТАЛИ В УКРАИНЕ (1990 – 2009 ГГ.)



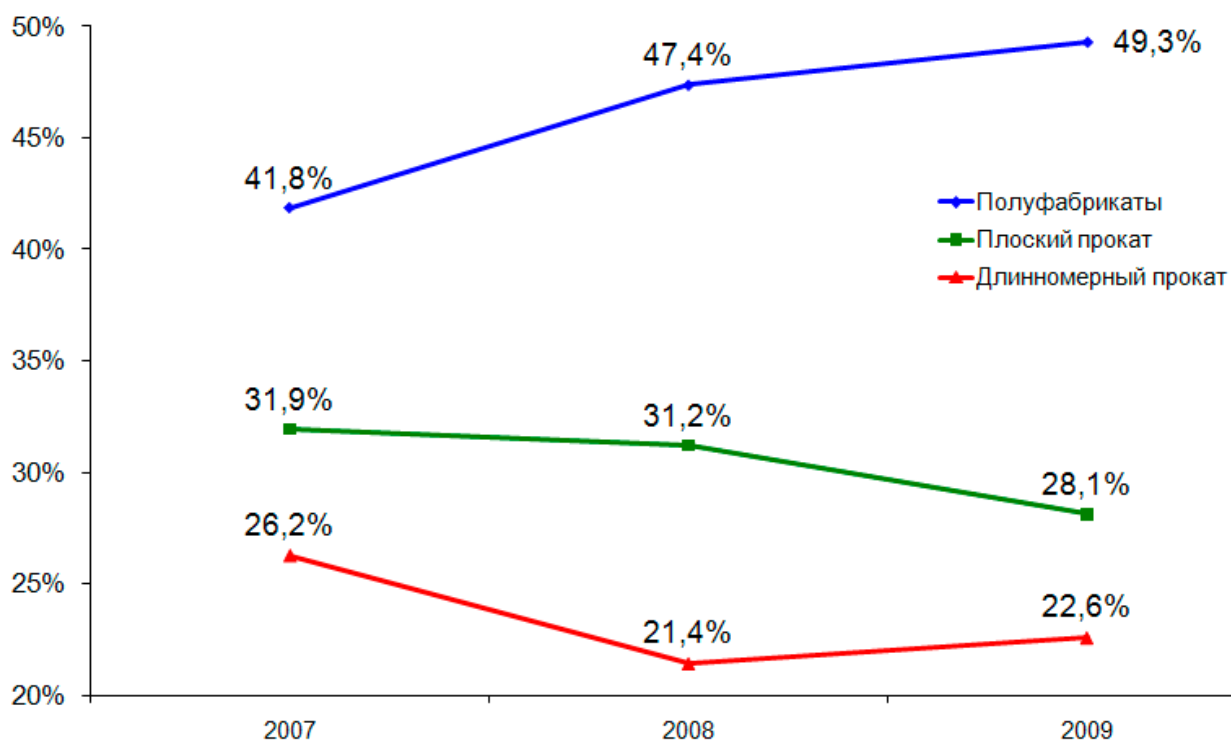
ДИНАМИКА СРЕДНЕСУТОЧНОГО ПРОИЗВОДСТВА СТАЛИ В УКРАИНЕ (2008 – 2010 ГГ.)



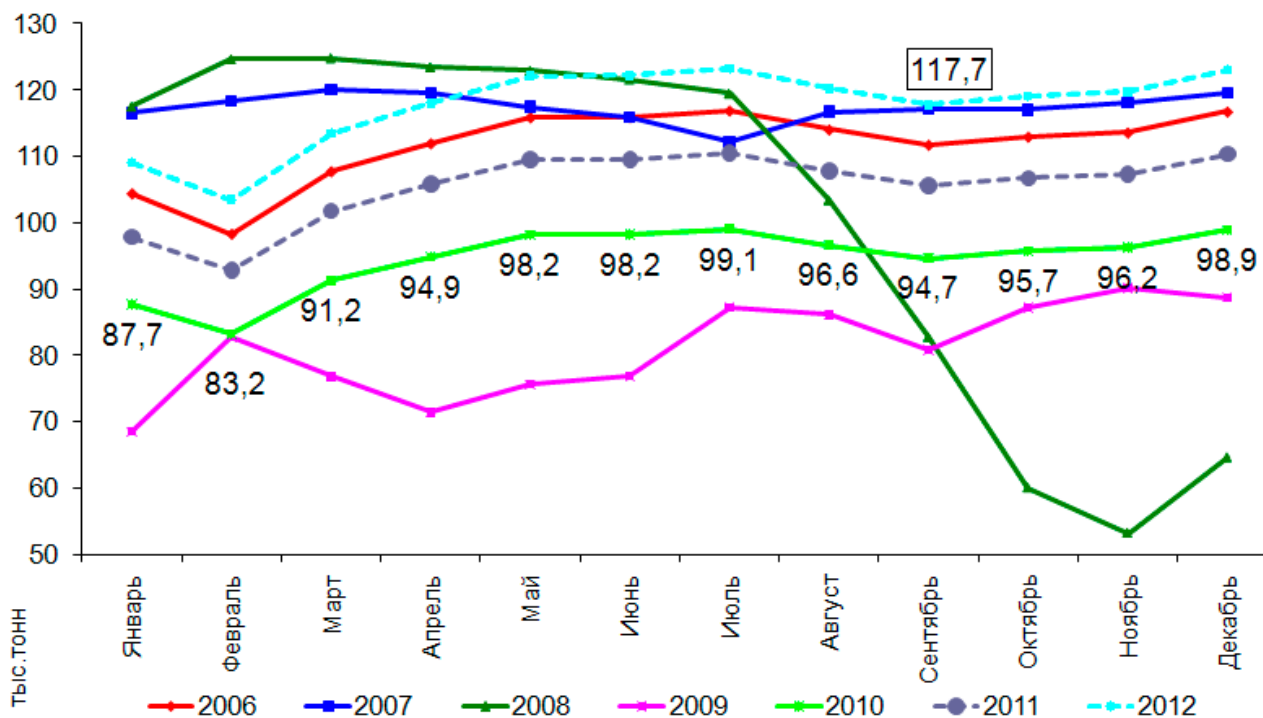
СТРУКТУРА ЭКСПОРТА ПРОКАТА ИЗ УКРАИНЫ



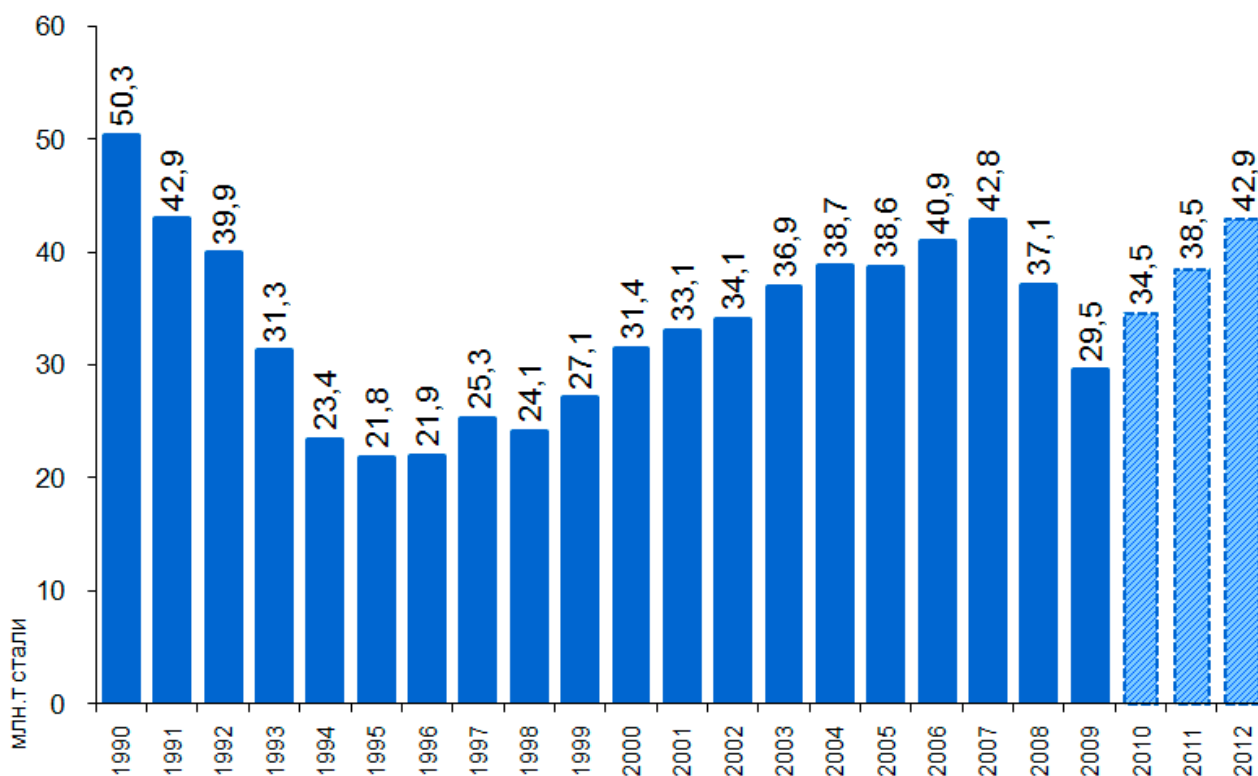
ИЗМЕНЕНИЕ СТРУКТУРЫ ЭКСПОРТА ИЗ УКРАИНЫ В 2007 - 2009 ГОДАХ



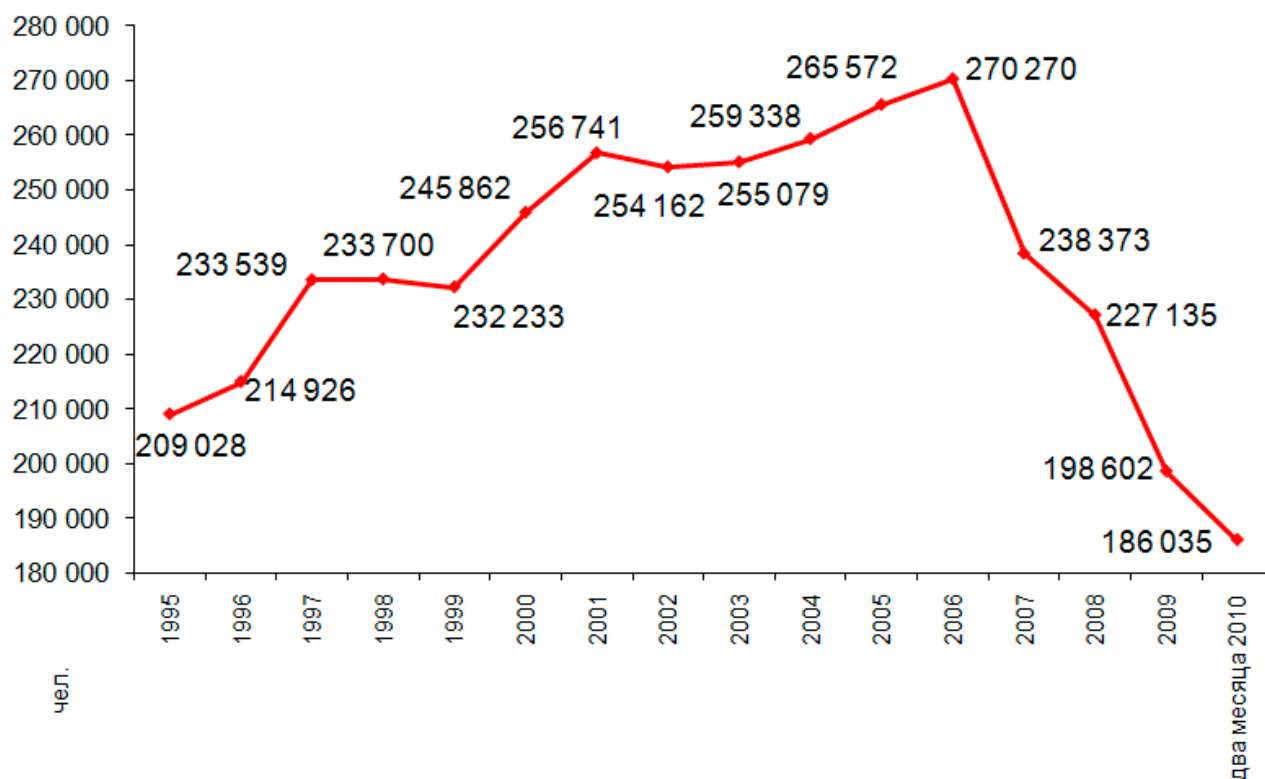
ДИНАМИКА СРЕДНЕСУТОЧНОГО ПРОИЗВОДСТВА СТАЛИ В 2006 - 2009 ГОДАХ И ПРОГНОЗ НА 2010 - 2012 ГОДЫ



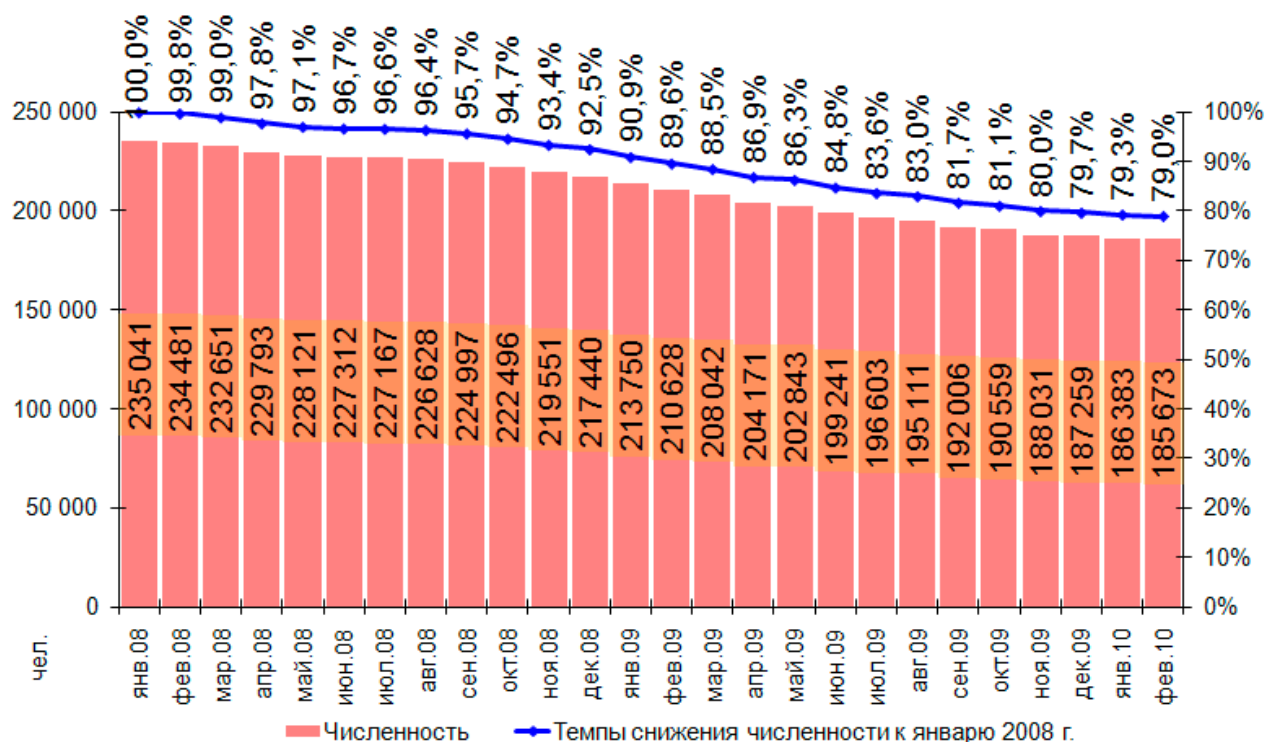
ПРОИЗВОДСТВО СТАЛИ В 1990 – 2012 ГОДАХ В УКРАИНЕ



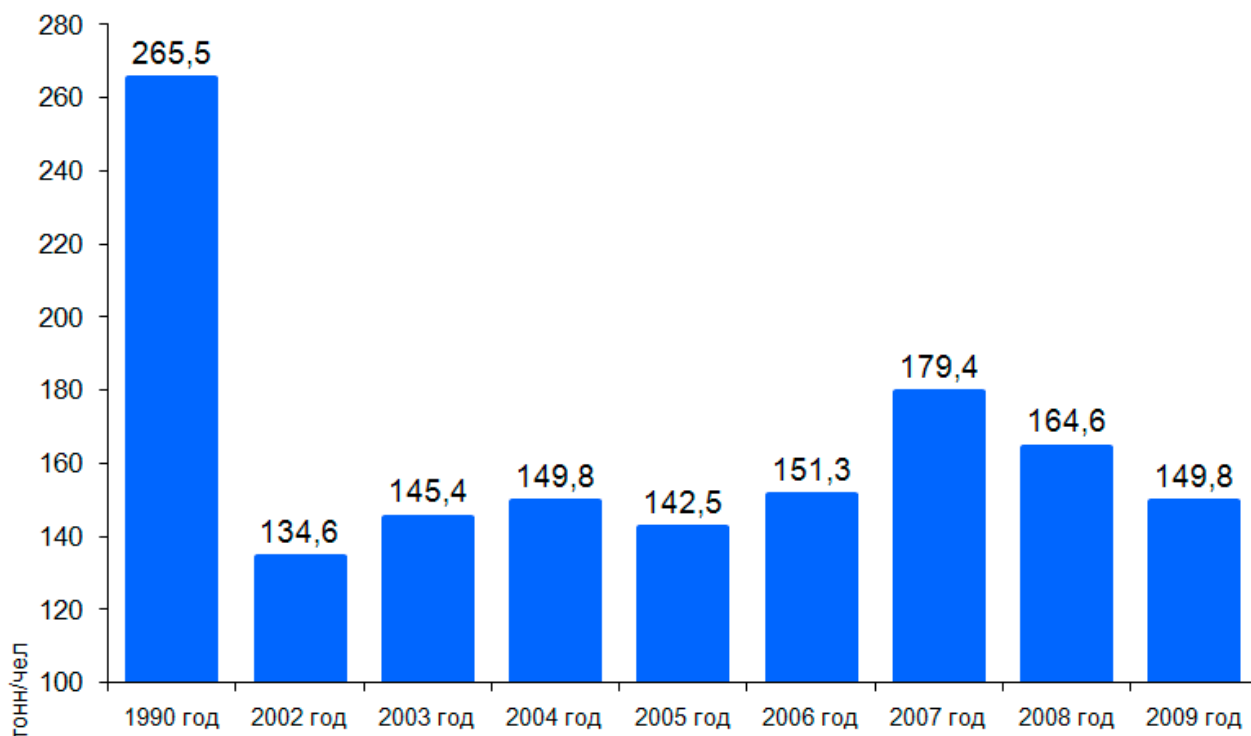
ЧИСЛЕННОСТЬ ПЕРСОНАЛА В ЧЕРНОЙ МЕТАЛЛУРГИИ



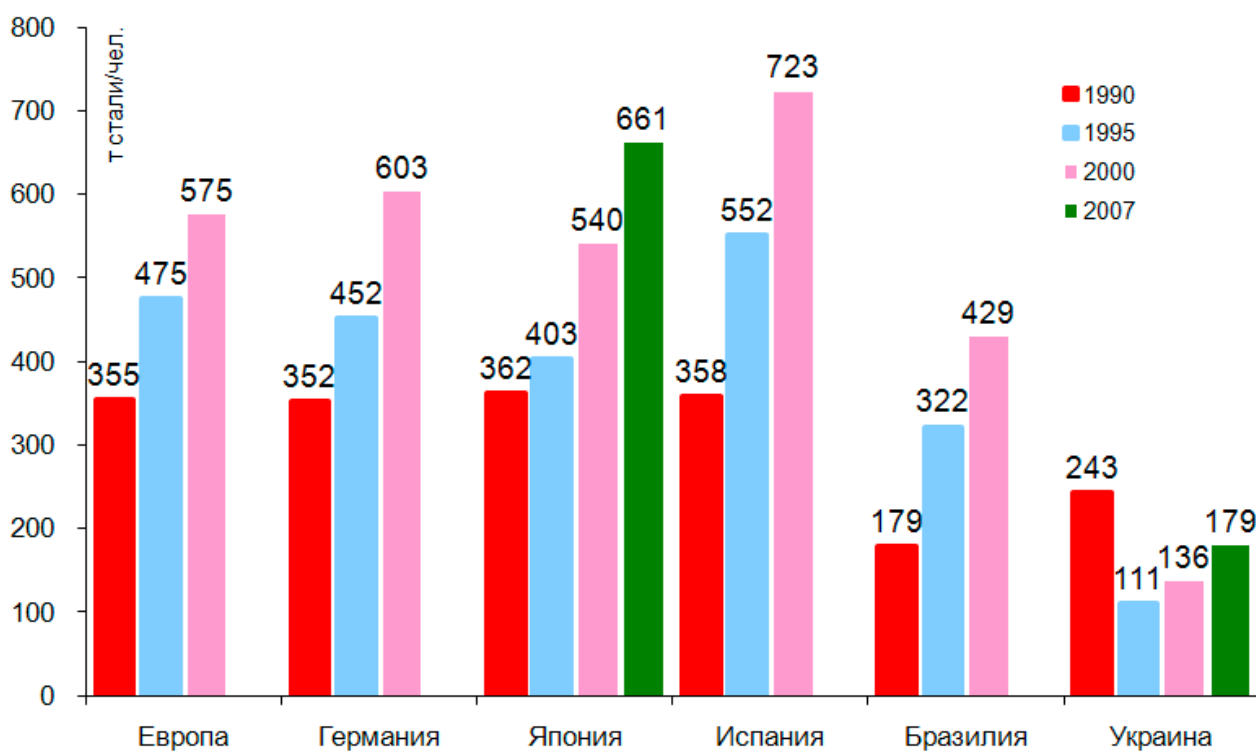
ДИНАМИКА И ТЕМПЫ СНИЖЕНИЯ ЧИСЛЕННОСТИ РАБОТНИКОВ ЧЕРНОЙ МЕТАЛЛУРГИИ



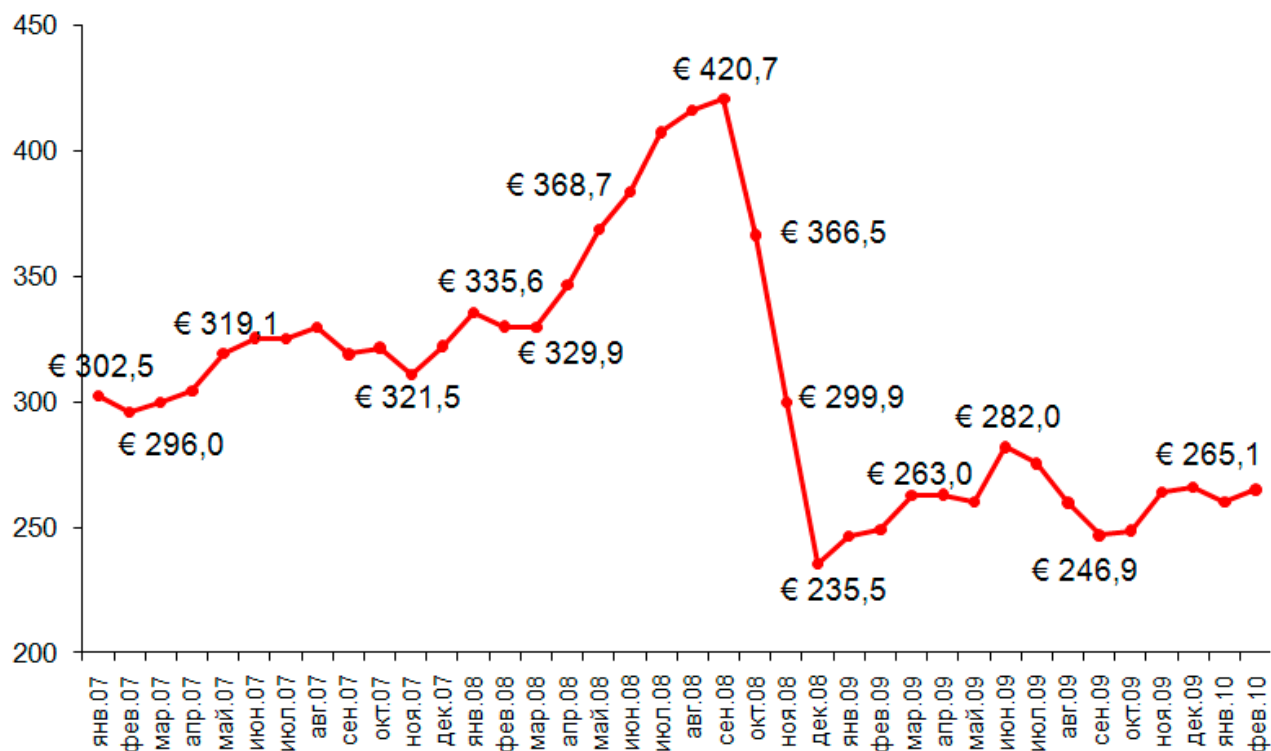
СРЕДНЕГОДОВОЕ ПРОИЗВОДСТВО СТАЛИ НА ОДНОГО РАБОТНИКА НА ПРЕДПРИЯТИЯХ ЧЕРНОЙ МЕТАЛЛУРГИИ



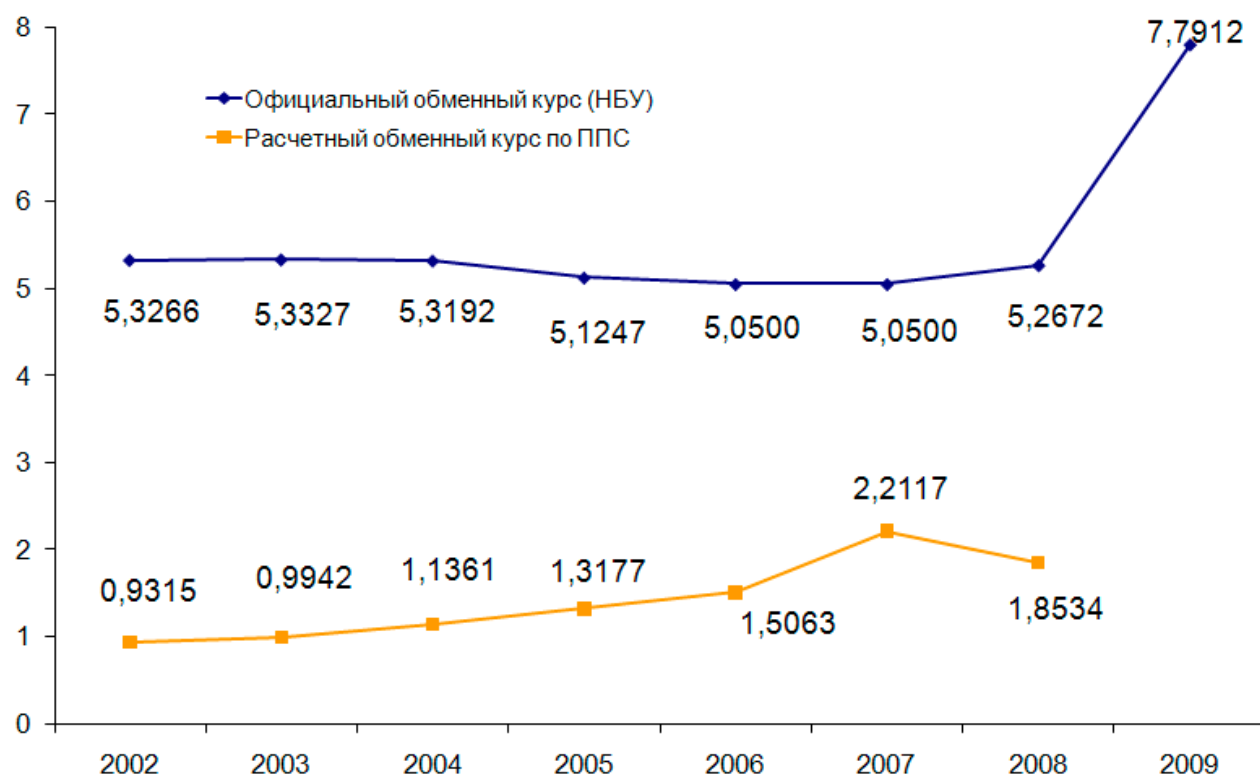
ПРОИЗВОДИТЕЛЬНОСТЬ ТРУДА В 1990 - 2007 ГГ. В ЧЕРНОЙ МЕТАЛЛУРГИИ



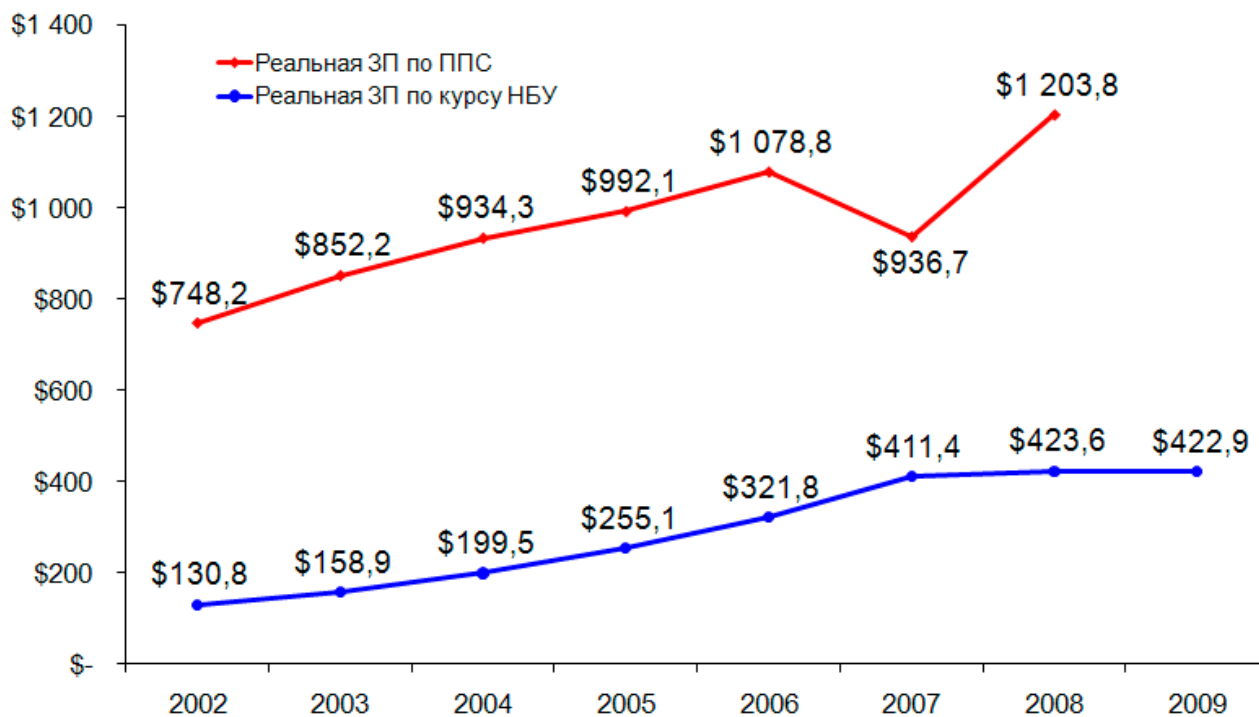
НОМИНАЛЬНАЯ СРЕДНЯЯ ЗАРАБОТНАЯ ПЛАТА НА ПРЕДПРИЯТИЯХ ЧЕРНОЙ МЕТАЛЛУРГИИ



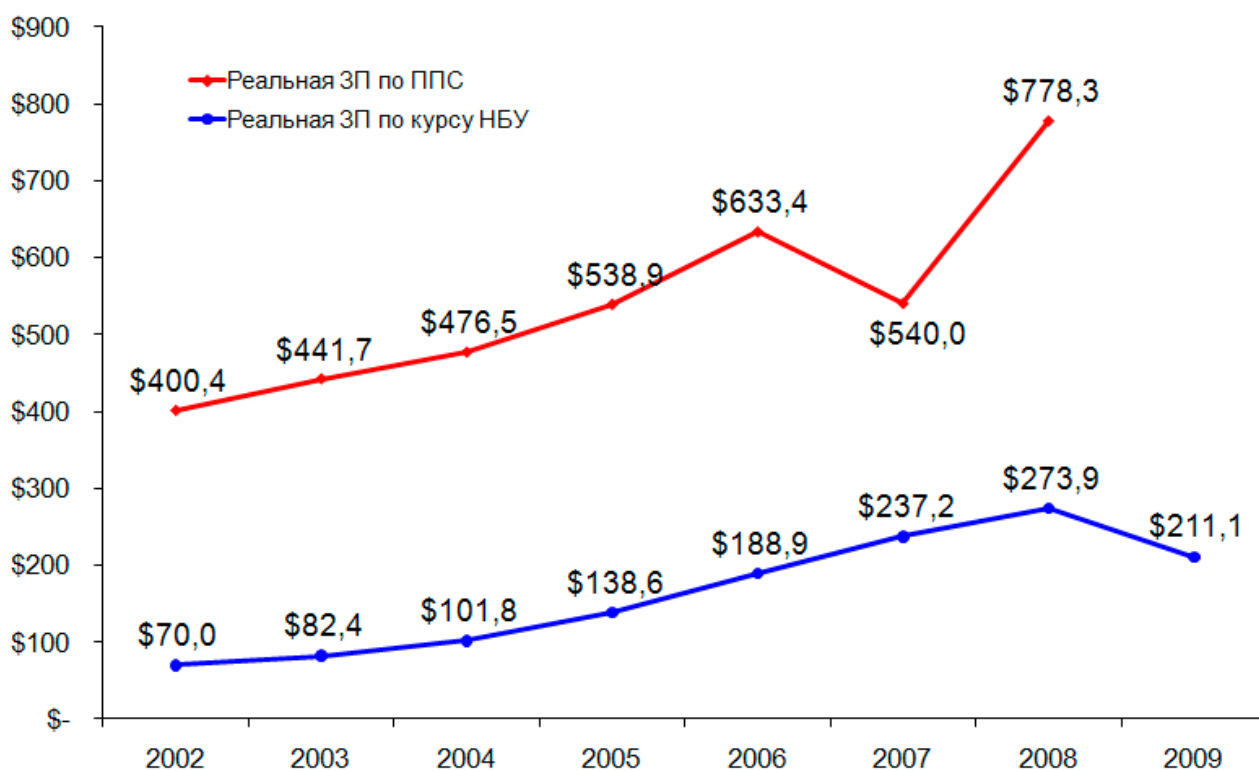
ДИНАМИКА ОБМЕННЫХ КУРСОВ ГРН./\$ В УКРАИНЕ



РЕАЛЬНАЯ СРЕДНЯЯ ЗАРАБОТНАЯ ПЛАТА НА ПРЕДПРИЯТИЯХ ЧЕРНОЙ МЕТАЛЛУРГИИ В УКРАИНЕ



РЕАЛЬНАЯ СРЕДНЯЯ ЗАРАБОТНАЯ ПЛАТА В УКРАИНЕ



ПРЕДЛАГАЕМ ВАШЕМУ ВНИМАНИЮ !

Среди приоритетных направлений деятельности Федерации металлургов Украины является подготовка материалов, которые будут полезны руководителям предприятий горно-металлургического комплекса Украины при осуществлении своей текущей деятельности и планировании в будущем.

Для этих целей, в 2008 году был создан Экспертно-аналитический центр Конфедерации работодателей Украины, специалистами которого ведется работа по ежемесячному мониторингу уровня заработной платы по отраслям промышленности Украины и выпускается информационно-аналитический бюллетень «Зароботная плата в горно-металлургическом комплексе Украины», также был выпущен справочник «Зароботная плата и производительность труда в горно-металлургическом комплексе Украины в 2002 – 2007 гг.».

НАШИ ПУБЛИКАЦИИ



ЭКСПЕРТНО-АНАЛИТИЧЕСКИЙ ЦЕНТР
КОНФЕДЕРАЦИИ РАБОТОДАТЕЛЕЙ УКРАИНЫ

Адрес для
корреспонденции:
ул. Комсомольская, 22, оф.3
г. Днепропетровск
49000

Телефон: (0562) 320-601
Факс: (0562) 320-602
Эл. почта: org@fedmet.org

www.fedmet.com



Схема
проезда

**ФЕДЕРАЦИЯ
МЕТАЛЛУРГОВ
УКРАИНЫ**