

Аналитический обзор

Январь 2011 года

№ 01/2011

ПРОИЗВОДСТВО СТАЛИ

Мировая металлургическая отрасль завершила 2010 год на оптимистичной ноте. В декабре цены на стальную продукцию стабильно увеличивались и продолжают свой рост в первом квартале 2011 года.

В этом выпуске:

- Темпы падения производства стали в мире **2**
- Динамика среднесуточного производства стали на предприятиях черной металлургии **3**
- Динамика мировых цен на металл в 2010 году **4**
- Динамика обобщенного индекса цен Steel Business Briefing в 2010 году **5**
- Динамика индекса цен на плоский прокат по континентам в 2010 году **6**
- Динамика индекса цен на мерный прокат по континентам в 2010 году **7**
- Производство стали **8**
- Динамика темпов роста (падения) мирового производства стали **8**

Даже в последнюю неделю перед Новым годом цены на мировом рынке стали не прекращали свой рост. В частности, турецкие компании в ответ на подорожание металлолома до более 460 долларов за тонну CFR снова взвинтили цены на арматуру и катанку, предлагая их по 660-675 долларов за тонну FOB. По данным трейдеров, эта продукция пользовалась определенным спросом в Иране и Саудовской Аравии, а также в США и некоторых африканских странах.

Импортным длинномерным прокатом начинают интересоваться даже те потребители, которые до этого несколько месяцев отсутствовали на рынке. Это объясняется тем, что и ближневосточные производители начали поднимать цены на конструкционную сталь. В частности, египетская Ezz Steel увеличила январские котировки на арматуру сразу на 8,8% — до 749 долларов за тонну EXW (включая налог), а Emirates Steel Industries из Абу-Даби — более чем на 6% — до около 705 долларов за тонну EXW. И та, и другая компания указывают в качестве обоснования рост на рынке полуфабрикатов. Поставщики из СНГ, перед тем как уйти на новогодние каникулы, подняли цены на заготовки до 595-610 долларов за тонну FOB.

На рынке плоского проката лидером остаются США. Компания Nucor перед самым Новым годом объявила уже пятое повышение цен на листовую сталь за последние два месяца, сообщив об увеличении котировок на 30

долларов за короткую тонну (33 доллара за метрическую тонну). При этом, новые цены на горячекатаные рулоны должны превысить отметку 800 долларов за метрическую тонну EXW, а на холоднокатаные — 925 долларов за тонну EXW. Как отмечают наблюдатели, Nucor, равно как и другие производители, закладывает в стоимость стальной продукции ожидаемый взлет внутренних цен на металлолом в январе-феврале.



Несмотря на праздники очередное повышение цен анонсировали и европейские металлурги, объявив о подорожании плоского проката в январе на 20-30 евро за тонну. В наибольшей степени прибавила толстолистовая сталь,

которая предлагается европейскими компаниями по 570-600 евро (758-798 долларов) за тонну EXW. Горячий прокат котировается по 520 евро за тонну EXW и более.

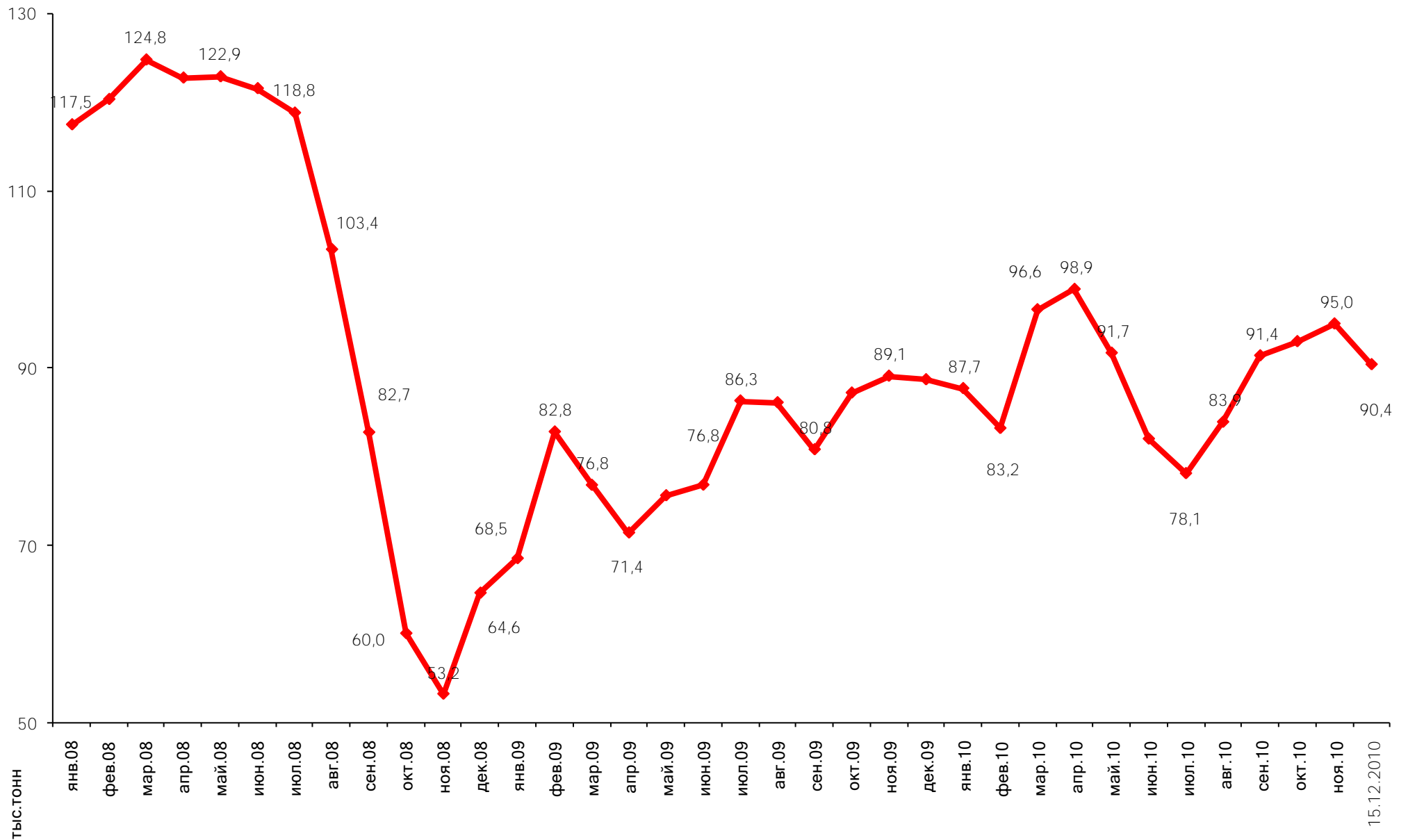
Поставщики из СНГ в настоящее время находятся вне рынка, так что их котировки имеют виртуальный характер. Тем не менее, перед началом праздничной паузы экспортеры смогли провести новое повышение цен. Стоимость украинских и российских горячекатаных рулонов при поставке в страны Ближнего Востока достигла 590-640 долларов за тонну FOB, а толстолистовая сталь предлагается большинством производителей по 660-680 долларов за тонну FOB.

В странах Восточной Азии постепенно восстанавливается привычное соотношение цен. Китайские компании были вынуждены затормозить рост внутренних цен после недавнего повышения учетной ставки Народным банком Китая, а их экспортные котировки увеличились не более чем на 10-15 долларов за тонну по сравнению с серединой декабря — до 630-650 долларов за тонну FOB. В то же время, производители плоского проката из других стран региона действуют более решительно. Стоимость японских и корейских горячекатаных рулонов при поставке на Тайвань и в страны Юго-Восточной Азии достигла 660-700 долларов за тонну CFR, а в феврале-марте ожидается выход цен на уровень 700 долларов за тонну FOB.

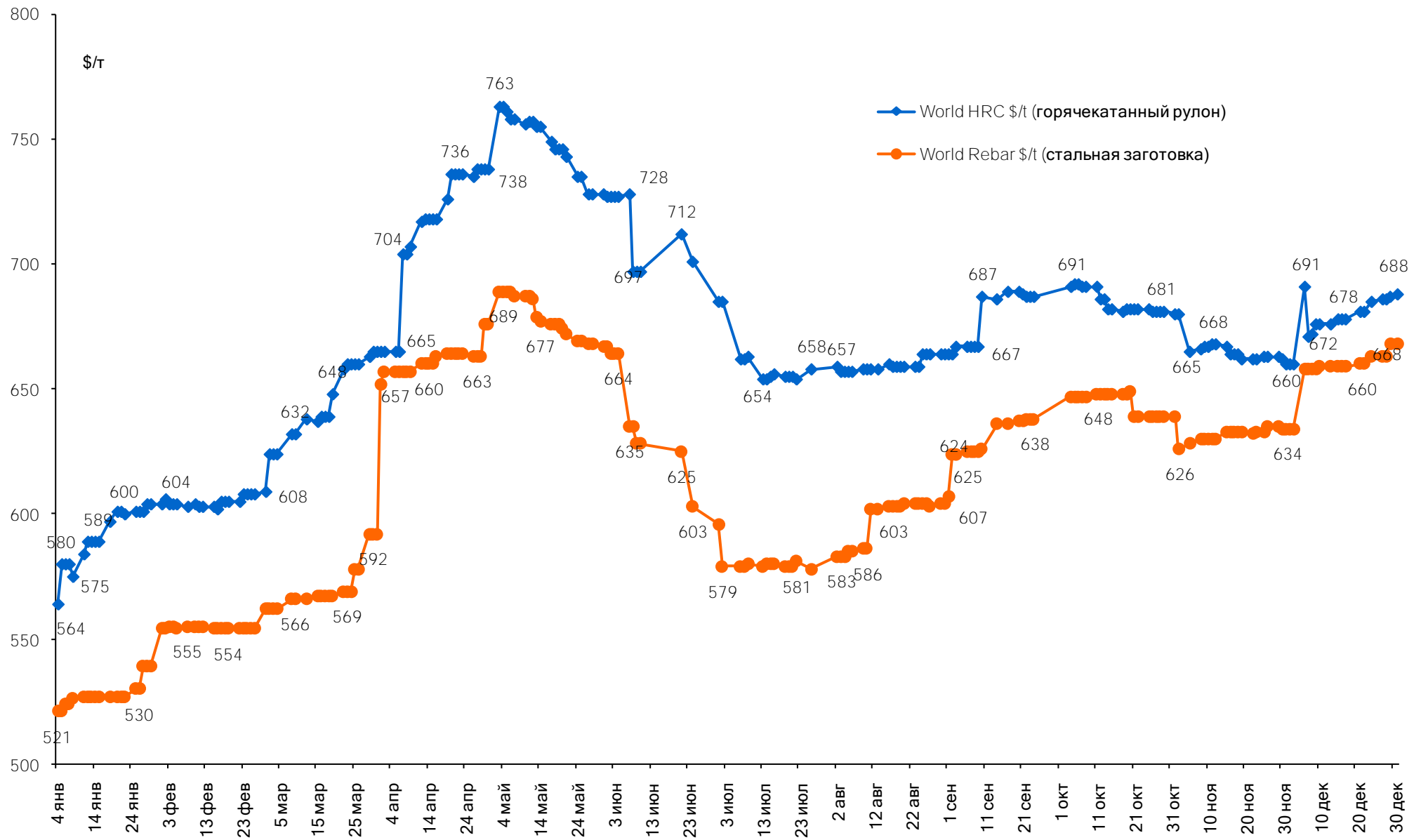
Темпы падения производства стали в мире (период текущего года к аналогичному периоду предыдущего года)

Государство		2008 год	2009 год	2010 год			
		Год	Год	1 квартал	1 полугодие	9 месяцев	11 месяцев
1	Египет	-5,6%	-28,7%	49,2%	13,6%	14,7%	16,5%
2	Италия	-4,0%	-31,2%	82,8%	37,0%	34,3%	29,7%
3	Южная Корея	-6,8%	-36,4%	61,5%	29,2%	20,4%	19,2%
4	Турция	-7,1%	-28,2%	27,4%	13,1%	11,9%	12,9%
5	США	-3,4%	-35,5%	29,8%	69,0%	49,9%	41,2%
6	Германия	-1,2%	-26,3%	50,7%	64,4%	45,5%	37,1%
7	Украина	-0,2%	-21,4%	59,3%	20,1%	8,7%	12,7%
8	Китай	-13,4%	-20,2%	14,6%	21,1%	12,7%	10,1%
9	СНГ	-5,4%	-25,4%	21,0%	20,1%	11,7%	11,5%
10	Индия	-5,4%	-12,5%	21,9%	7,1%	7,8%	7,4%
11	Россия	-8,1%	-14,7%	17,8%	22,0%	13,9%	12,2%
12	Япония	2,6%	13,5%	24,5%	48,7%	34,5%	27,8%
13	Франция	3,8%	-9,4%	29,1%	40,3%	28,4%	21,7%
14	Бразилия	2,5%	-5,6%	7,6%	55,0%	34,4%	27,1%
15	Австралия	-0,4%	-11,1%	11,2%	84,7%	60,4%	43,2%
16	Казахстан	3,7%	2,8%	12,9%	10,2%	10,4%	3,3%
17	Великобритания	-11,8%	-2,4%	0,6%	16,8%	8,5%	1,6%
Мир		-1,2%	-8,1%	29,0%	27,9%	19,4%	16,2%

Динамика среднесуточного производства стали на предприятиях черной металлургии в 2008 г., 2009 г., 2010 г.

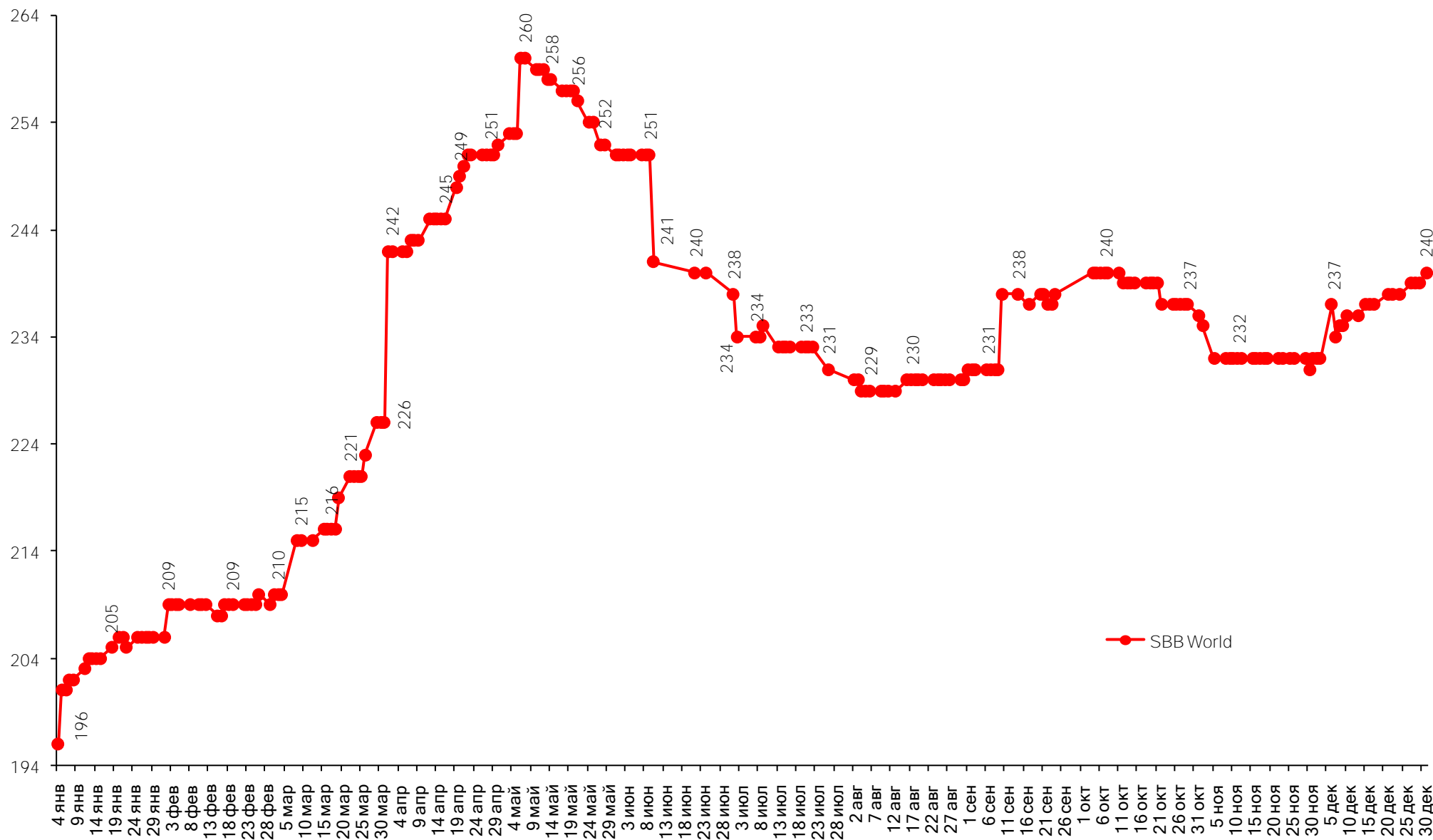


Динамика мировых цен на металл в 2010 году



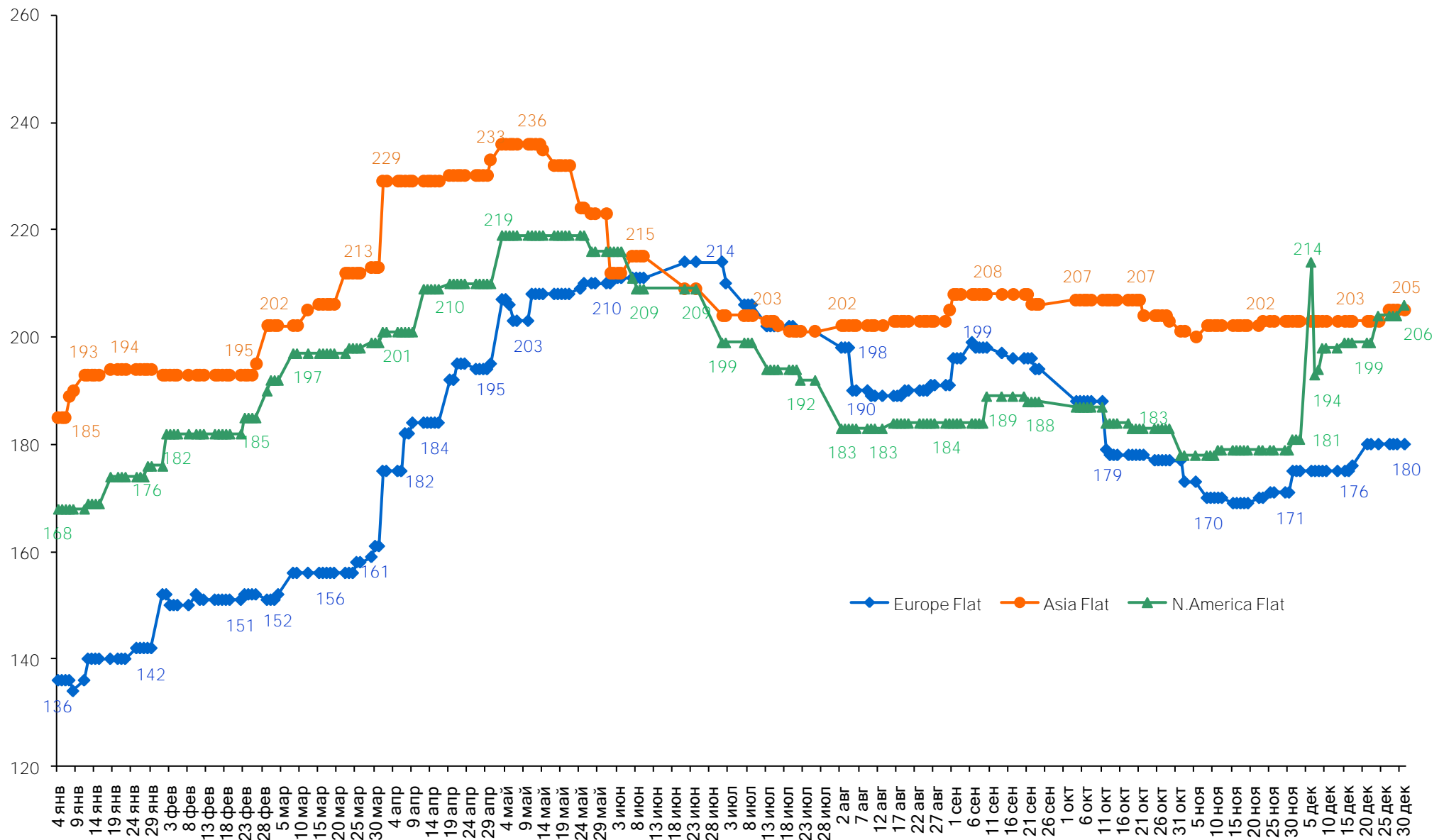


Динамика обобщенного индекса цен Steel Business Briefing в 2010 году

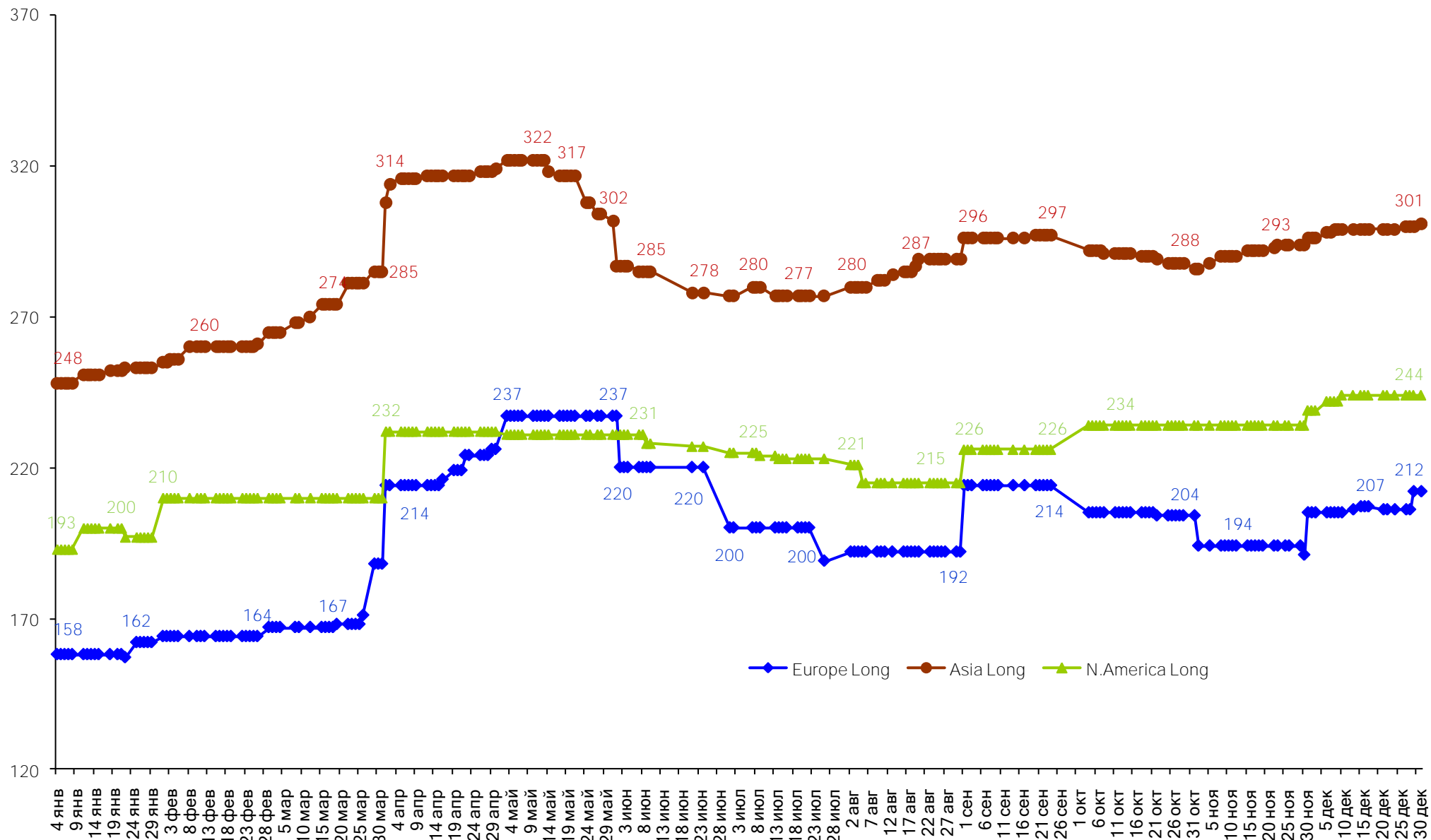


SBB World

Динамика индекса цен на плоский прокат по континентам в 2010 году



Динамика индекса цен на мерный прокат по континентам в 2010 году





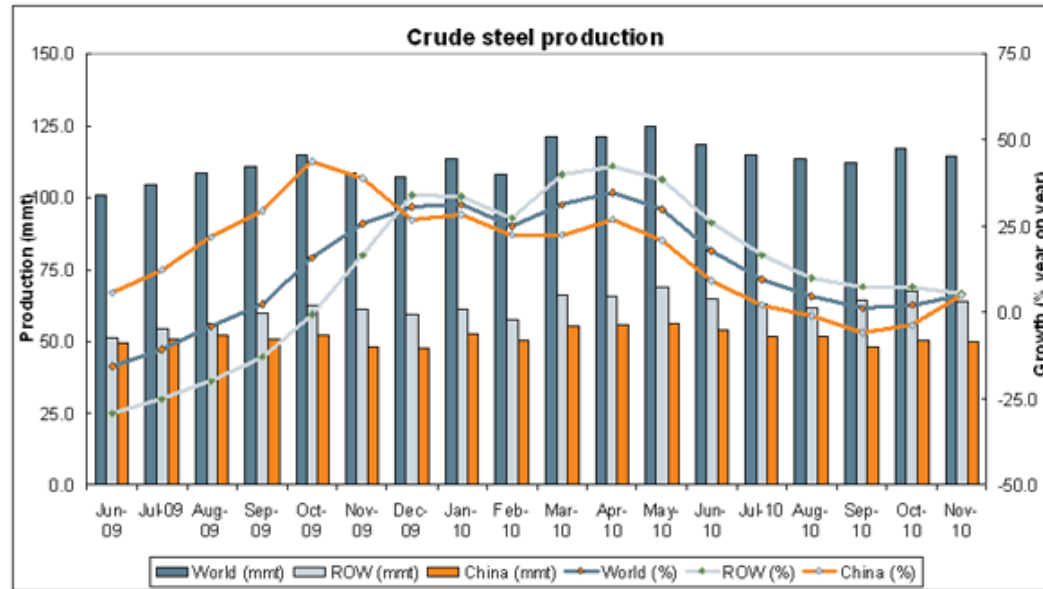
**Федерация
Металлургов
Украины**

Адрес для корреспонденции:
ул. Комсомольская, 22, оф.3
г. Днепропетровск
49000

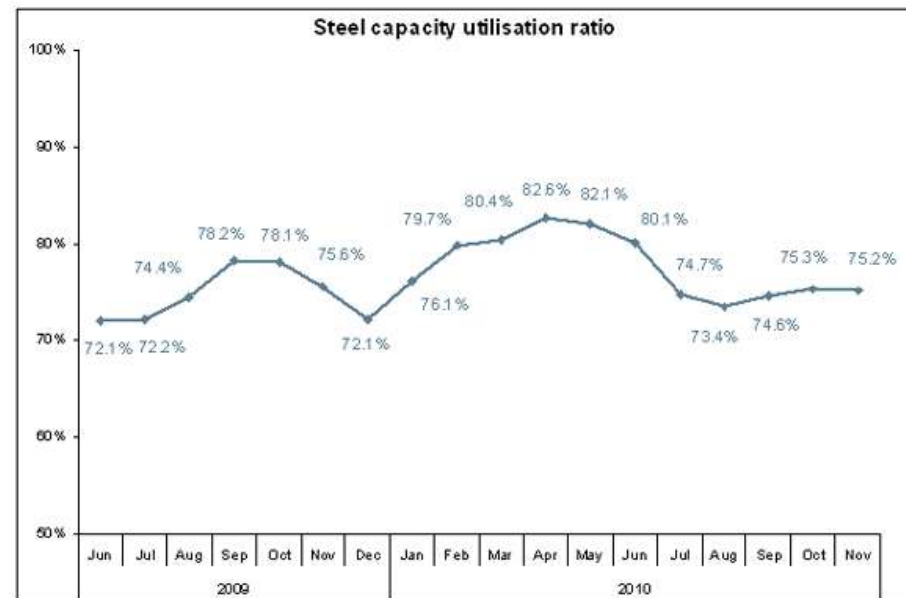
Телефон: (0562) 320-601
Факс: (0562) 320-602
Эл. почта: org@fedmet.org

Наша политика – никакой политики.

Производство стали



Динамика темпов роста (падения) мирового производства стали



ЭКСПЕРТНО-АНАЛИТИЧЕСКИЙ ЦЕНТР
КОНФЕДЕРАЦИИ РАБОТОДАТЕЛЕЙ УКРАИНЫ

